

Intentions de vote au niveau provincial dans la circonscription électorale de Chicoutimi

préparé pour le parti conservateur de Québec

2026-01-23

À propos de Pallas Data

Pallas Data est une société de recherche basée à Toronto, en Ontario. Nous sommes des chercheurs expérimentés et des experts en données qui s'engagent à offrir le meilleur service à nos clients en s'appuyant sur les normes les plus élevées de l'industrie et sur notre expertise de pointe.

Notre mission est d'exploiter les données pour donner à nos clients des informations et des analyses précises et utiles, leur permettant de prendre des décisions éclairées qui stimulent la croissance et maximisent leur avantage concurrentiel.

Pour plus d'informations, veuillez contacter :

Joseph Angolano, fondateur et PDG

Courriel : joseph@pallas-data.ca

Téléphone : (647)-894-1552

Méthodologie

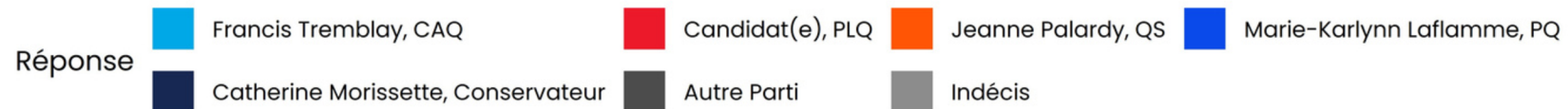
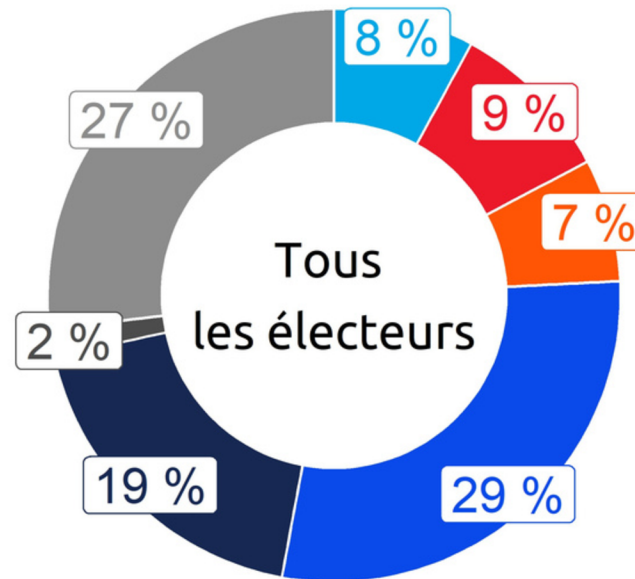
Le 22 janvier, Pallas Data a sondé un échantillon aléatoire de 311 personnes âgées de 18 ans ou plus et vivant dans la circonscription électorale de Chicoutimi. Le sondage a été réalisé à partir d'appels faits par réponse vocale interactive. Les répondants du sondage ont été rejoints via des appels téléphoniques par lignes terrestres et cellulaires. Les réponses ont été pondérées statistiquement en utilisant les renseignements démographiques recueillis dans le cadre du recensement de 2021. Le sondage se veut représentatif de la population adulte de Chicoutimi.

Ce sondage a été commandé par le parti conservateur de Québec.

La marge d'erreur du sondage est de $\pm 5.6\%$, à un niveau de confiance de 95%. Les marges d'erreur augmentent pour les sous-échantillons. Les totaux pourraient ne pas toujours arriver à 100 % en raison des arrondissements.

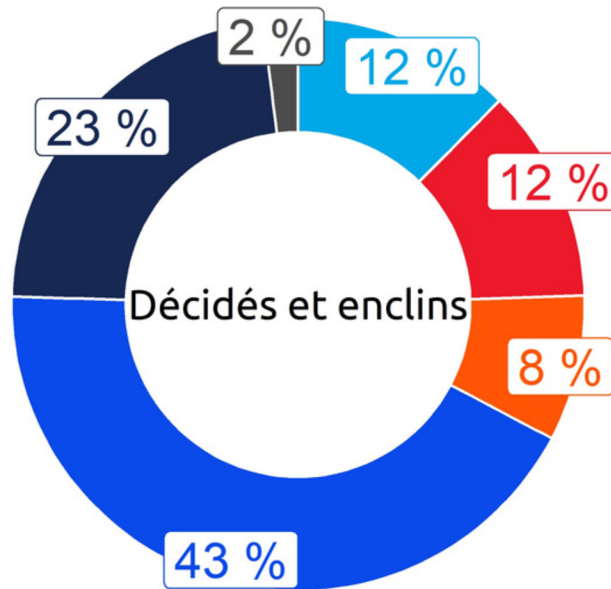
Intentions de vote provincial

Si une élection partielle provinciale avait lieu aujourd'hui dans la circonscription de Chicoutimi, pour quel candidat ou parti auriez-vous l'intention de voter ?



Intentions de vote provincial

Si une élection partielle provinciale avait lieu aujourd'hui dans la circonscription de Chicoutimi, pour quel candidat ou parti auriez-vous l'intention de voter ?



Tableaux des données

Si une élection partielle provinciale avait lieu aujourd’hui dans la circonscription de Chicoutimi, pour quel candidat ou parti auriez-vous l’intention de voter ? (Tous les électeurs) [1]

	Total	Genre		Âge			
		Hommes	Femmes	18-34	35-49	50-64	65+
Francis Tremblay, CAQ	7.9%	5.3%	10.7%	13.2%	5.4%	4.4%	9%
Candidat(e), PLQ	9.3%	5%	13.8%	13.2%	10.8%	4.8%	8.7%
Jeanne Palardy, QS	6.9%	5.5%	8.5%	6%	15.4%	4.8%	2.1%
Marie-Karlynn Laflamme, PQ	28.7%	33.5%	23.8%	18.1%	19.2%	37.1%	39%
Catherine Morissette, Conservateur	18.6%	24.6%	12.5%	18.1%	18.3%	25.1%	13.5%
Autre Parti	1.6%	2.2%	0.9%	0%	4.6%	0%	1.7%
Indécis	26.9%	24%	29.9%	31.3%	26.3%	23.9%	26.2%
Fréquence non pondérée	311	158	153	32	40	45	194
Fréquence pondérée	311	159	152	73	76	78	84

Tableaux des données

Si une élection partielle provinciale avait lieu aujourd’hui dans la circonscription de Chicoutimi, pour quel candidat ou parti auriez-vous l’intention de voter ? (Tous les électeurs) [2]

	Total	Intention de vote provincial						
		CAQ	PLQ	QS	PQ	PCQ	Autre	Indécis
Francis Tremblay, CAQ	7.9%	100%	0%	0%	0%	0%	0%	0%
Candidat(e), PLQ	9.3%	0%	100%	0%	0%	0%	0%	0%
Jeanne Palardy, QS	6.9%	0%	0%	100%	0%	0%	0%	0%
Marie-Karlynn Laflamme, PQ	28.7%	0%	0%	0%	100%	0%	0%	0%
Catherine Morissette, Conservateur	18.6%	0%	0%	0%	0%	100%	0%	0%
Autre Parti	1.6%	0%	0%	0%	0%	0%	100%	0%
Indécis	26.9%	0%	0%	0%	0%	0%	0%	100%
Fréquence non pondérée	311	25	27	14	107	52	5	81
Fréquence pondérée	311	25	29	22	89	58	5	84

Tableaux des données

Si une élection partielle provinciale avait lieu aujourd’hui dans la circonscription de Chicoutimi, pour quel candidat ou parti auriez-vous l’intention de voter ? (décidés et enclins) [1]

	Total	Genre		Âge			
		Hommes	Femmes	18-34	35-49	50-64	65+
Francis Tremblay, CAQ	12.4%	9.8%	15.1%	24.4%	6.5%	5.1%	14%
Candidat(e), PLQ	12.1%	6.3%	18.2%	17.1%	12.9%	5.9%	12.7%
Jeanne Palardy, QS	8.2%	6.3%	10.3%	7.3%	17.8%	5.9%	2.5%
Marie-Karlynn Laflamme, PQ	42.7%	46.4%	38.9%	29.3%	38.7%	50.7%	50.7%
Catherine Morissette, Conservateur	22.6%	28.9%	16%	21.9%	19.3%	32.4%	17.1%
Autre Parti	2%	2.3%	1.6%	0%	4.8%	0%	2.9%
Fréquence non pondérée	257	136	121	26	36	38	157
Fréquence pondérée	257	131	126	61	63	64	69

Tableaux des données

Si une élection partielle provinciale avait lieu aujourd’hui dans la circonscription de Chicoutimi, pour quel candidat ou parti auriez-vous l’intention de voter ? (décidés et enclins) [2]

	Total	Intention de vote provincial						
		CAQ	PLQ	QS	PQ	PCQ	Autre	Indécis
Francis Tremblay, CAQ	12.4%	100%	0%	0%	0%	0%	0%	19.6%
Candidat(e), PLQ	12.1%	0%	100%	0%	0%	0%	0%	4.3%
Jeanne Palardy, QS	8.2%	0%	0%	100%	0%	0%	0%	0%
Marie-Karlynn Laflamme, PQ	42.7%	0%	0%	0%	100%	0%	0%	68.5%
Catherine Morissette, Conservateur	22.6%	0%	0%	0%	0%	100%	0%	6%
Autre Parti	2%	0%	0%	0%	0%	0%	100%	1.6%
Fréquence non pondérée	257	25	27	14	107	52	5	27
Fréquence pondérée	257	26	30	21	88	56	5	32