



**RECHERCHE
MAINSTREET**



Qc125.com

Montréal 2021

“le rematch”





Méthodologie

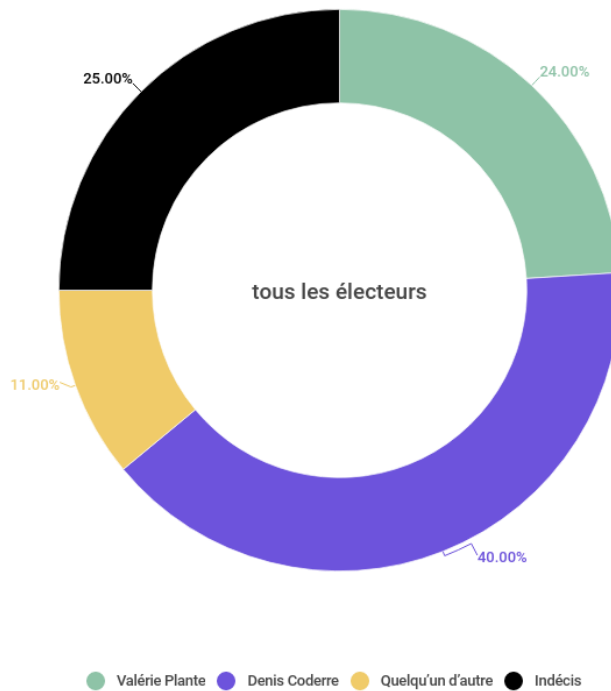
L'analyse dans ce rapport est basée sur les résultats d'une enquête menée sur quatre jours, soit les 20 à 23 mars 2021, auprès de 2313 adultes âgé(e)s de 18 ans et plus et habitant la ville de Montréal. Le sondage a été mené à l'aide d'entretiens téléphoniques automatisés (SVI Intelligent). Les répondants ont été interrogés sur des lignes fixes et des téléphones cellulaires. Le sondage vise à représenter la population adulte de la région selon le recensement de 2016.

La marge d'erreur du sondage est de $\pm 2,04\%$ avec un niveau de confiance de 95%. Les marges d'erreur sont plus élevées dans chaque sous-échantillon.

La trame était composée du répertoire commercial de Recherche Mainstreet qui comprend à la fois les lignes fixes actuelles et les anciens répertoires portés sur des lignes cellulaires. Elle comprend également une composante aléatoire (RDD). Le répertoire contient 30% de lignes cellulaires et 70% de lignes fixes. L'échantillon aléatoire était composé de 80% de lignes cellulaires et de 20% de lignes fixes.

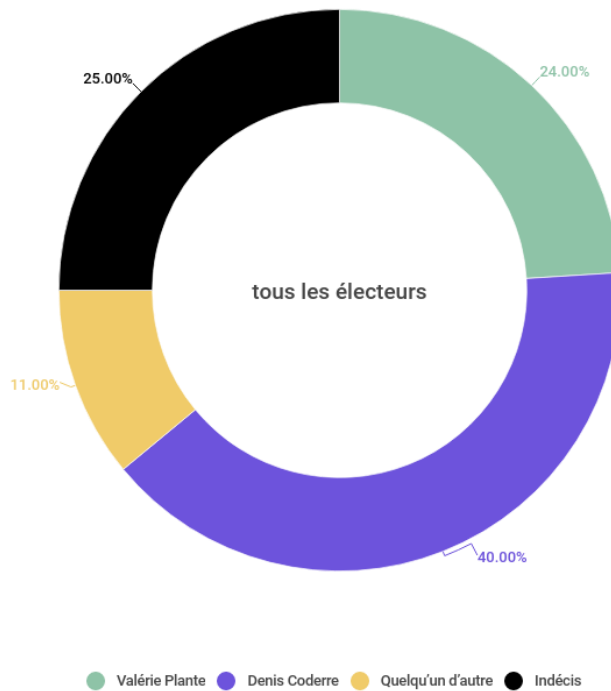
Les résultats ont été pondérés selon l'âge, le sexe et langue d'usage. Le sondage a été réalisé pour QC125.

Si une élection à la mairie avait lieu demain et que les candidats suivants se présentaient, pour qui voteriez-vous?



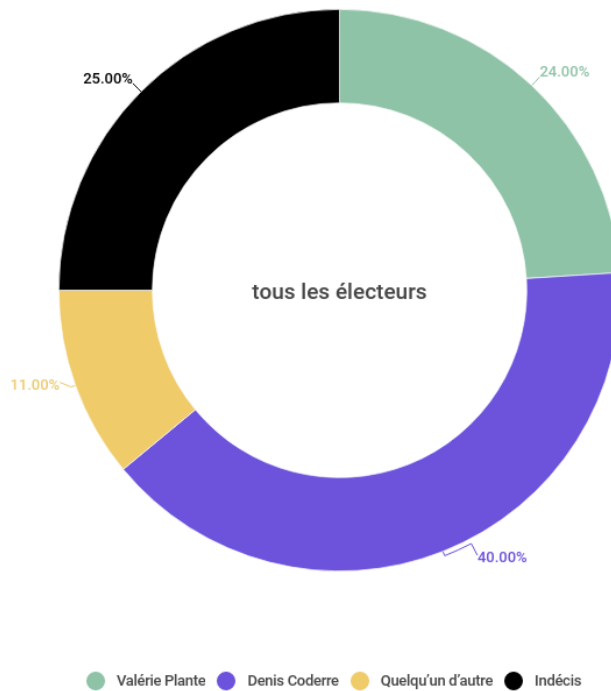
	Total	Homme	Femme	18 - 34	35 - 49	50 - 64	65+	NFr	Fr
NPond	2313	909	1349	159	269	628	1257	680	1633
Pond	2313	1116	1146	733	597	528	455	925	1388
Valérie Plante	24%	24%	24%	17%	28%	26%	28%	16%	30%
Denis Coderre	40%	41%	40%	61%	34%	29%	27%	33%	45%
Quelqu'un d'autre	11%	10%	11%	8%	12%	13%	10%	15%	8%
Indécis	25%	24%	25%	13%	26%	32%	35%	37%	17%

Si une élection à la mairie avait lieu demain et que les candidats suivants se présentaient, pour qui voteriez-vous?



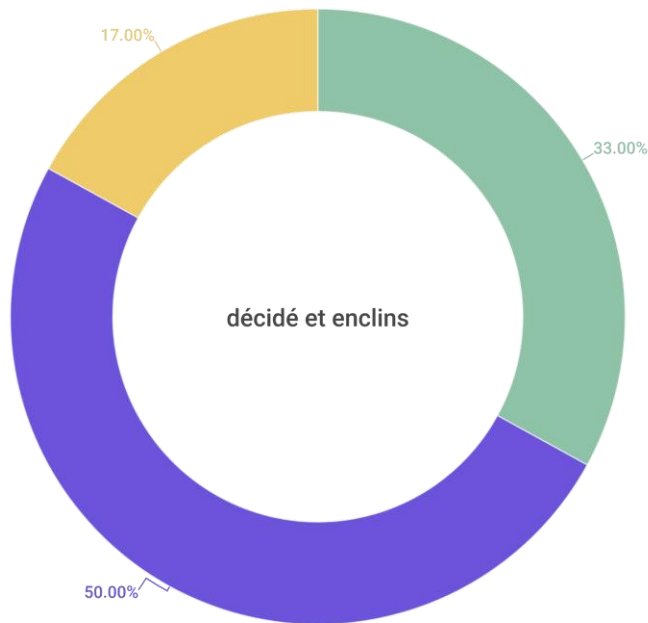
	Total	Anjou	Cote des Neige Notre Dame de Grace	Lachine	LaSalle	Le Plateau Mont Royal	Le Sud Ouest	Lile Bizard Sainte Genevieve	Mercier Hochelaga Maisonneuve	Montreal Nord
NPond	2313	114	252	161	160	121	108	65	107	111
Pond	2313	97	243	147	161	128	114	63	96	112
Valérie Plante	24%	31%	23%	26%	29%	32%	15%	18%	31%	22%
Denis Coderre	40%	45%	38%	31%	38%	40%	51%	37%	41%	48%
Quelqu'un d'autre	11%	9%	12%	12%	8%	10%	5%	15%	12%	5%
Indécis	25%	16%	28%	31%	25%	18%	29%	29%	16%	26%

Si une élection à la mairie avait lieu demain et que les candidats suivants se présentaient, pour qui voteriez-vous?



	Total	Outremont	Pierrefonds Roxboro	Riviere des Prairies Pointe aux Trembles	Rosemont La Petite Patrie	Saint Laurent	Saint Leonard	Verdun	Ville Marie	Villeray Saint Michel Parc Extension
NPond	2313	98	105	105	104	119	122	113	115	117
Pond	2313	137	125	78	102	116	119	119	129	137
Valérie Plante	24%	14%	14%	19%	35%	21%	19%	27%	31%	32%
Denis Coderre	40%	30%	36%	45%	47%	50%	45%	40%	44%	34%
Quelqu'un d'autre	11%	28%	4%	15%	4%	14%	14%	6%	7%	8%
Indécis	25%	28%	45%	21%	14%	15%	22%	27%	18%	26%

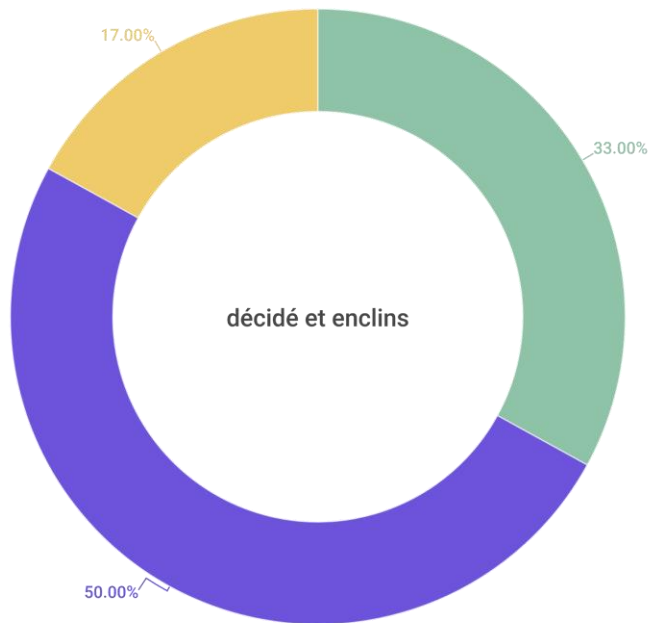
Si une élection à la mairie avait lieu demain et que les candidats suivants se présentaient, pour qui voteriez-vous?



● Valérie Plante ● Denis Coderre ● Quelqu'un d'autre

	Total	Homme	Femme	18 - 34	35 - 49	50 - 64	65+	N Fr	Fr
NPond	2016	798	1179	150	242	550	1074	540	1476
Pond	2049	988	1026	678	532	457	382	754	1296
Valérie Plante	33%	33%	33%	20%	38%	40%	43%	27%	37%
Denis Coderre	50%	52%	50%	67%	45%	41%	39%	49%	51%
Quelqu'un d'autre	17%	16%	17%	13%	18%	19%	17%	24%	12%

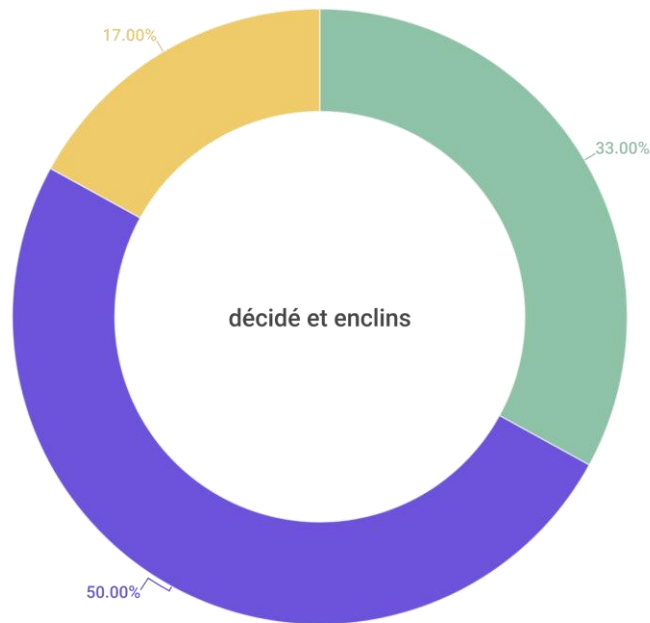
Si une élection à la mairie avait lieu demain et que les candidats suivants se présentaient, pour qui voteriez-vous?



● Valérie Plante ● Denis Coderre ● Quelqu'un d'autre

	Total	Anjou	Cote des Neige Notre Dame de Grace	Lachine	LaSalle	Le Plateau Mont Royal	Le Sud Ouest	Lile Bizard Sainte Genevieve	Mercier Hochelaga Maisonneuve	Montreal Nord
NPond	2016	102	211	137	138	110	95	58	101	97
Pond	2049	92	212	130	142	120	105	57	92	89
Valérie Plante	33%	38%	31%	42%	36%	37%	29%	28%	38%	33%
Denis Coderre	50%	50%	53%	39%	46%	49%	60%	54%	44%	61%
Quelqu'un d'autre	17%	12%	16%	18%	18%	14%	11%	17%	18%	7%

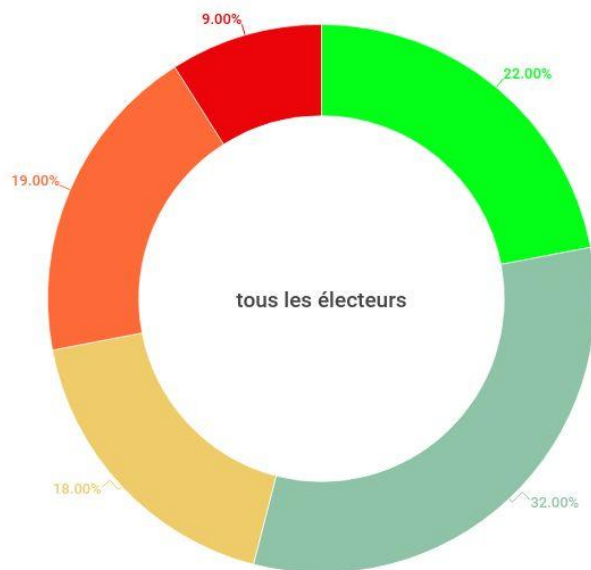
Si une élection à la mairie avait lieu demain et que les candidats suivants se présentaient, pour qui voteriez-vous?



● Valérie Plante ● Denis Coderre ● Quelqu'un d'autre

	Total	Outremont	Pierrefonds Roxboro	Riviere des Prairies Pointe aux Trembles	Rosemont La Petite Patrie	Saint Laurent	Saint Leonard	Verdun	Ville Marie	Villeray Saint Michel Parc Extension
NPond	2016	82	86	89	94	101	109	98	101	102
Pond	2049	114	91	71	97	107	110	102	119	119
Valérie Plante	33%	21%	30%	25%	42%	25%	27%	33%	39%	39%
Denis Coderre	50%	38%	59%	57%	52%	58%	54%	55%	49%	43%
Quelqu'un d'autre	17%	41%	11%	17%	5%	17%	19%	12%	12%	18%

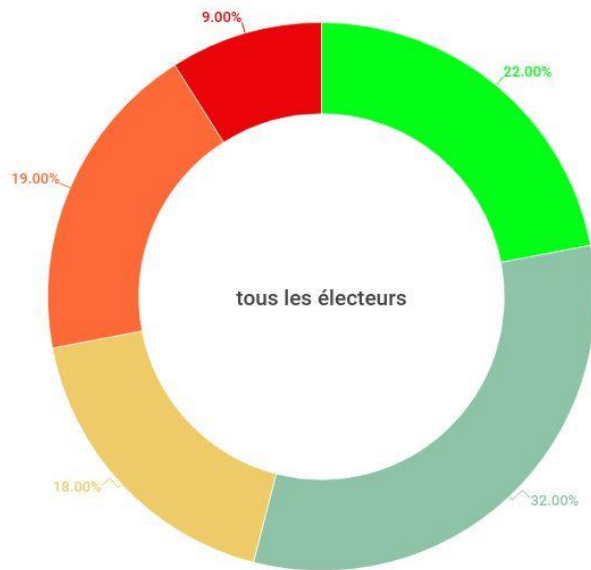
Approuvez-vous ou désapprouvez-vous du travail accompli par Valérie Plante, la mairesse actuelle?



(5) Très Satisfait (4) Assez Satisfait (3) Ne Savez Pas (2) Assez Insatisfait (1) Très Insatisfait

	Total	Homme	Femme	18 - 34	35 - 49	50 - 64	65+	nFr	Fr
NPond	2313	909	1349	159	269	628	1257	680	1633
Pond	2313	1116	1146	733	597	528	455	925	1388
(5) Très Satisfait	22%	21%	23%	20%	22%	21%	27%	16%	26%
(4) Assez Satisfait	32%	34%	29%	30%	31%	33%	33%	31%	32%
(3) Ne Savez Pas	18%	16%	20%	17%	18%	18%	18%	17%	19%
(2) Assez Insatisfait	19%	20%	19%	22%	22%	19%	13%	22%	18%
(1) Très Insatisfait	9%	9%	9%	10%	8%	9%	9%	15%	5%

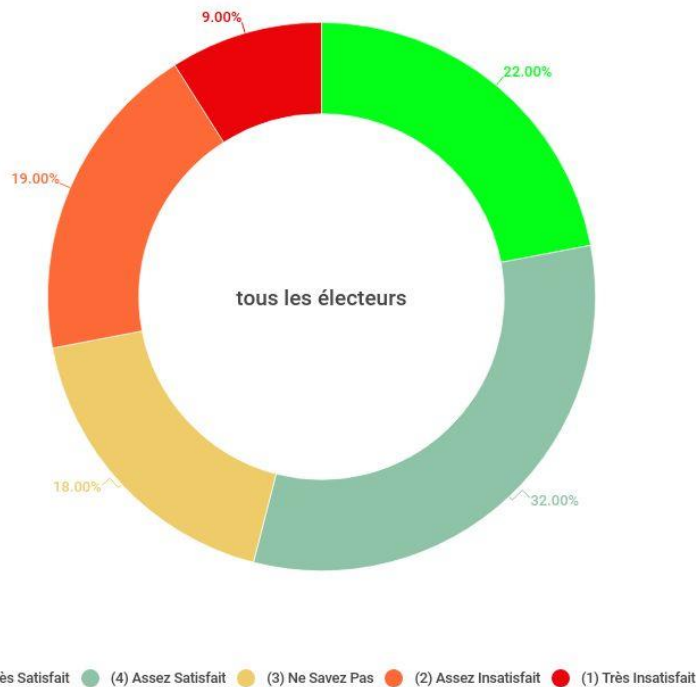
Approuvez-vous ou désapprouvez-vous du travail accompli par Valérie Plante, la mairesse actuelle?



(5) Très Satisfait (4) Assez Satisfait (3) Ne Savez Pas (2) Assez Insatisfait (1) Très Insatisfait

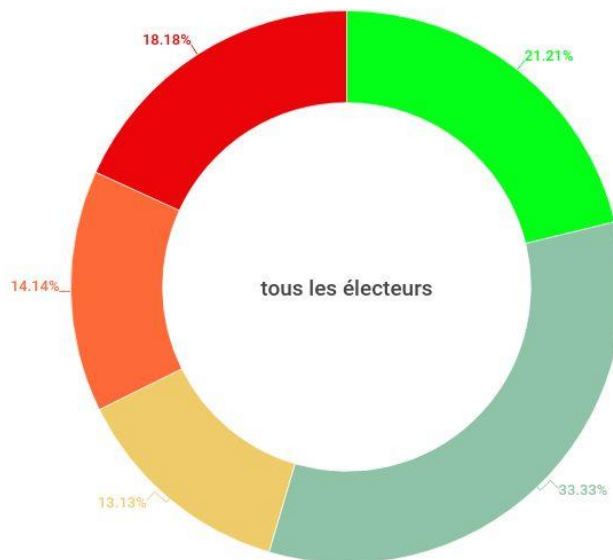
	Total	Anjou	Cote des Neige Notre Dame de Grace	Lachine	LaSalle	Le Plateau Mont Royal	Le Sud Ouest	Lile Bizard Sainte Genevieve	Mercier Hochelaga Maisonneuve	Montreal Nord
NPond	2313	114	252	161	160	121	108	65	107	111
Pond	2313	97	243	147	161	128	114	63	96	112
(5) Très Satisfait	22%	26%	19%	22%	20%	32%	12%	25%	20%	17%
(4) Assez Satisfait	32%	37%	30%	31%	35%	22%	31%	32%	28%	26%
(3) Ne Savez Pas	18%	28%	26%	18%	13%	17%	29%	16%	23%	20%
(2) Assez Insatisfait	19%	7%	16%	15%	18%	26%	20%	19%	27%	20%
(1) Très Insatisfait	9%	3%	10%	14%	12%	3%	8%	9%	2%	16%

Approuvez-vous ou désapprouvez-vous du travail accompli par Valérie Plante, la mairesse actuelle?



	Total	Outremont	Pierrefonds Roxboro	Riviere des Prairies Pointe aux Trembles	Rosemont La Petite Patrie	Saint Laurent	Saint Leonard	Verdun	Ville Marie	Villeray Saint Michel Parc Extension
NPond	2313	98	105	105	104	119	122	113	115	117
Pond	2313	137	125	78	102	116	119	119	129	137
(5) Très Satisfait	22%	14%	18%	24%	29%	20%	25%	29%	22%	27%
(4) Assez Satisfait	32%	31%	34%	32%	39%	29%	33%	33%	35%	26%
(3) Ne Savez Pas	18%	10%	15%	16%	13%	23%	14%	9%	12%	21%
(2) Assez Insatisfait	19%	23%	17%	24%	17%	16%	22%	20%	28%	22%
(1) Très Insatisfait	9%	22%	15%	3%	2%	11%	6%	7%	2%	4%

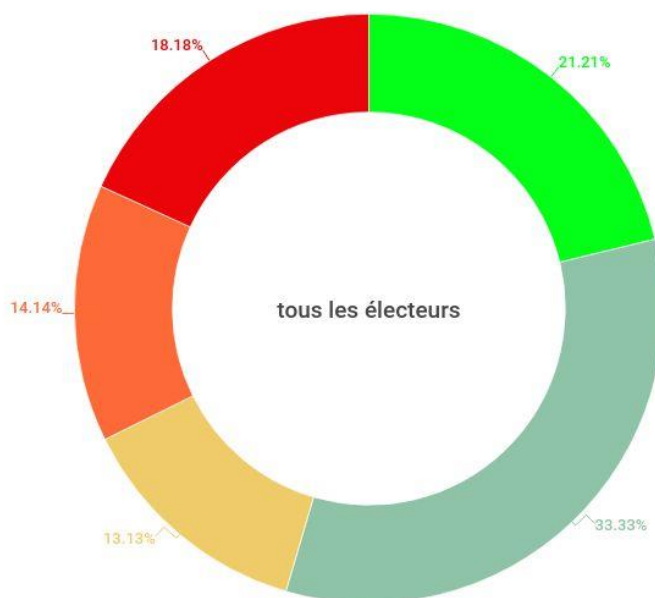
Et approuvez-vous ou désapprouvez-vous du travail accompli par votre conseiller de district actuel dans son ensemble ?



● (5) Très Satisfait ● (4) Assez Satisfait ● (3) Ne Savez Pas ● (2) Assez Insatisfait ● (1) Très Insatisfait

	Total	Homme	Femme	18 - 34	35 - 49	50 - 64	65+	nFr	Fr
NPond	2313	909	1349	159	269	628	1257	680	1633
Pond	2313	1116	1146	733	597	528	455	925	1388
(5) Très Satisfait	21%	20%	23%	23%	17%	20%	24%	14%	26%
(4) Assez Satisfait	33%	33%	35%	33%	32%	32%	36%	38%	30%
(3) Ne Savez Pas	13%	13%	14%	12%	16%	14%	10%	14%	13%
(2) Assez Insatisfait	14%	16%	12%	14%	18%	14%	10%	12%	16%
(1) Très Insatisfait	18%	19%	17%	17%	17%	19%	20%	21%	16%

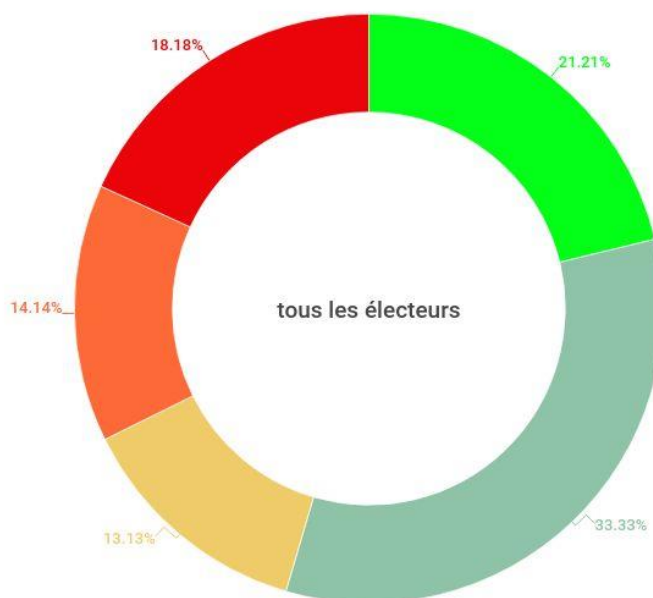
Et approuvez-vous ou désapprouvez-vous du travail accompli par votre conseiller de district actuel dans son ensemble ?



● (5) Très Satisfait ● (4) Assez Satisfait ● (3) Ne Savez Pas ● (2) Assez Insatisfait ● (1) Très Insatisfait

	Total	Anjou	Cote des Neige Notre Dame de Grace	Lachine	LaSalle	Le Plateau Mont Royal	Le Sud Ouest	Lile Bizard Sainte Genevieve	Mercier Hochelaga Maisonneuve	Montreal Nord
NPond	2313	114	252	161	160	121	108	65	107	111
Pond	2313	97	243	147	161	128	114	63	96	112
(5) Très Satisfait	21%	43%	18%	24%	30%	29%	9%	10%	14%	21%
(4) Assez Satisfait	33%	39%	35%	42%	26%	25%	42%	43%	35%	30%
(3) Ne Savez Pas	13%	4%	16%	10%	8%	19%	18%	15%	14%	16%
(2) Assez Insatisfait	14%	0%	13%	8%	17%	16%	19%	16%	22%	11%
(1) Très Insatisfait	18%	14%	17%	16%	19%	11%	12%	17%	15%	23%

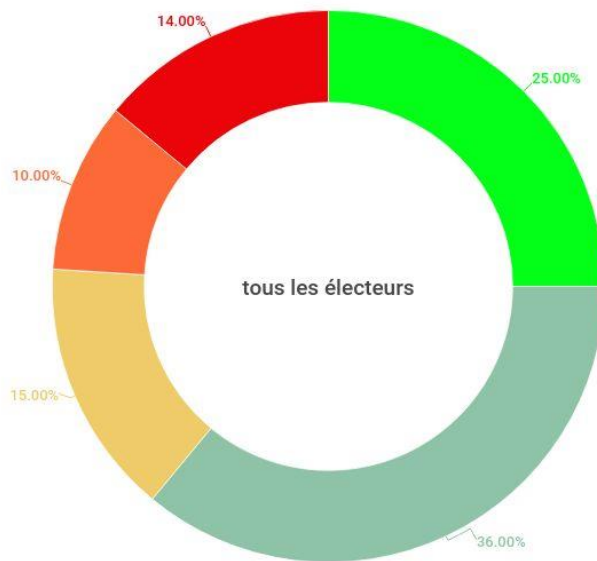
Et approuvez-vous ou désapprouvez-vous du travail accompli par votre conseiller de district actuel dans son ensemble ?



● (5) Très Satisfait ● (4) Assez Satisfait ● (3) Ne Savez Pas ● (2) Assez Insatisfait ● (1) Très Insatisfait

	Total	Outremont	Pierrefonds Roxboro	Riviere des Prairies Pointe aux Trembles	Rosemont La Petite Patrie	Saint Laurent	Saint Leonard	Verdun	Ville Marie	Villeray Saint Michel Parc Extension
NPond	2313	98	105	105	104	119	122	113	115	117
Pond	2313	137	125	78	102	116	119	119	129	137
(5) Très Satisfait	21%	9%	28%	31%	31%	22%	22%	20%	15%	14%
(4) Assez Satisfait	33%	30%	34%	26%	17%	38%	31%	35%	42%	35%
(3) Ne Savez Pas	13%	13%	8%	17%	17%	12%	13%	14%	15%	10%
(2) Assez Insatisfait	14%	26%	7%	12%	14%	14%	15%	9%	14%	21%
(1) Très Insatisfait	18%	22%	22%	14%	21%	15%	20%	22%	14%	20%

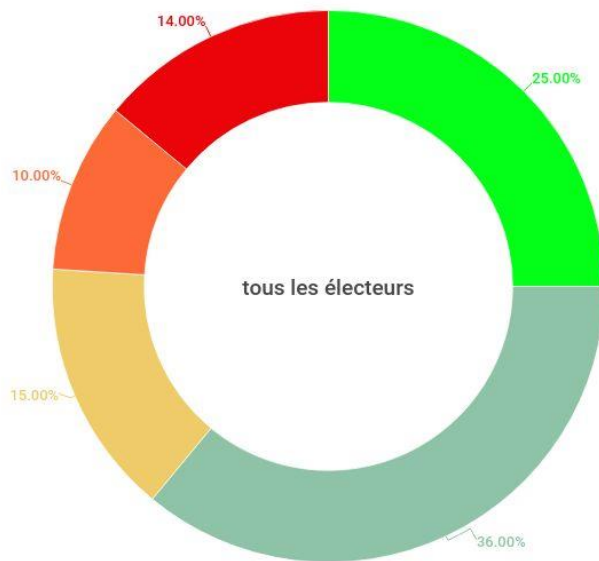
Et avez-vous une impression favorable ou défavorable de l'ancien maire, Denis Coderre?



● (5) Très Favorablement ● (4) Assez Favorablement ● (3) Ne Savez Pas ● (2) Assez défavorablement ● (1) Très défavorablement

	Total	Homme	Femme	18 - 34	35 - 49	50 - 64	65+	nFr	Fr
NPond	2313	909	1349	159	269	628	1257	680	1633
Pond	2313	1116	1146	733	597	528	455	925	1388
(5) Très Favorablement	25%	26%	25%	38%	20%	16%	21%	21%	28%
(4) Assez Favorablement	36%	35%	38%	34%	36%	37%	38%	38%	34%
(3) Ne Savez Pas	15%	16%	14%	8%	20%	19%	15%	12%	17%
(2) Assez défavorablement	10%	10%	10%	6%	13%	14%	10%	8%	12%
(1) Très défavorablement	14%	13%	14%	15%	11%	14%	17%	21%	9%

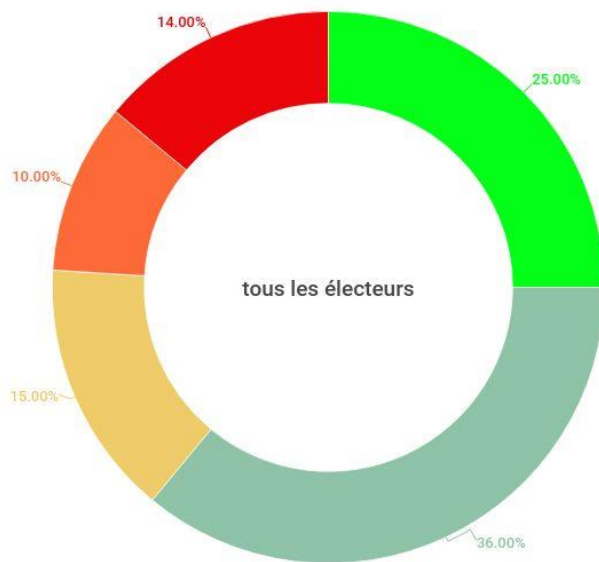
Et avez-vous une impression favorable ou défavorable de l'ancien maire, Denis Coderre?



(5) Très Favorablement (4) Assez Favorablement (3) Ne Savez Pas (2) Assez défavorablement (1) Très défavorablement

	Total	Anjou	Cote des Neige Notre Dame de Grace	Lachine	LaSalle	Le Plateau Mont Royal	Le Sud Ouest	Lile Bizard Sainte Genevieve	Mercier Hochelaga Maisonneuve	Montreal Nord
NPond	2313	114	252	161	160	121	108	65	107	111
Pond	2313	97	243	147	161	128	114	63	96	112
(5) Très Favorablement	25%	31%	25%	19%	19%	24%	24%	8%	24%	34%
(4) Assez Favorablement	36%	39%	35%	34%	47%	33%	43%	56%	27%	29%
(3) Ne Savez Pas	15%	15%	14%	20%	14%	20%	10%	21%	20%	11%
(2) Assez défavorablement	10%	3%	7%	12%	10%	14%	12%	7%	21%	7%
(1) Très défavorablement	14%	12%	19%	14%	10%	9%	11%	7%	8%	20%

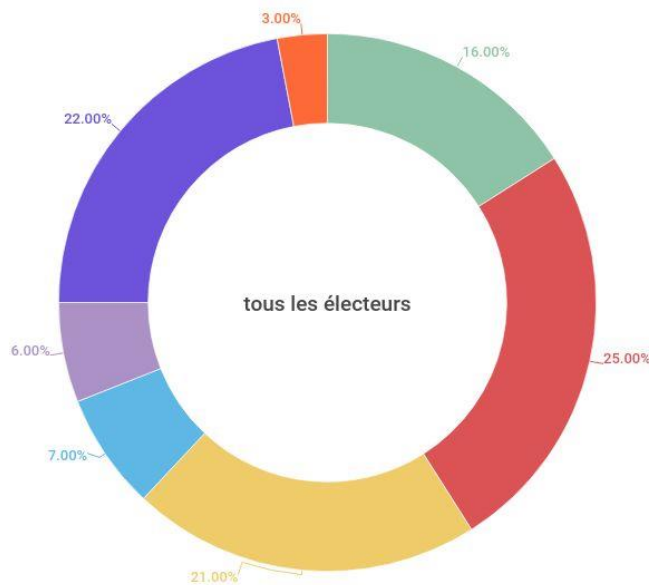
Et avez-vous une impression favorable ou défavorable de l'ancien maire, Denis Coderre?



● (5) Très Favorablement ● (4) Assez Favorablement ● (3) Ne Savez Pas ● (2) Assez défavorablement ● (1) Très défavorablement

	Total	Outremont	Pierrefonds Roxboro	Riviere des Prairies Pointe aux Trembles	Rosemont La Petite Patrie	Saint Laurent	Saint Leonard	Verdun	Ville Marie	Villeray Saint Michel Parc Extension
NPond	2313	98	105	105	104	119	122	113	115	117
Pond	2313	137	125	78	102	116	119	119	129	137
(5) Très Favorablement	25%	13%	38%	36%	17%	32%	27%	30%	36%	18%
(4) Assez Favorablement	36%	36%	30%	40%	52%	30%	30%	35%	26%	25%
(3) Ne Savez Pas	15%	14%	14%	12%	11%	11%	20%	11%	24%	17%
(2) Assez défavorablement	10%	13%	6%	7%	12%	12%	11%	5%	9%	17%
(1) Très défavorablement	14%	25%	12%	4%	8%	14%	13%	19%	5%	24%

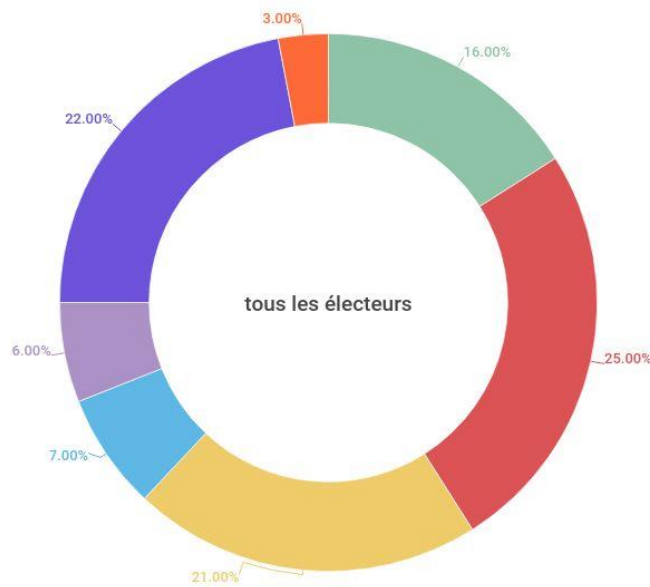
Selon vous, quel enjeu devrait être priorisé par le prochain maire de Montréal?



● transport en commun. ● développement économique. ● gestion des travaux routiers. ● contrôle de la dette. ● propreté. ● coût des logements. ● développement des pistes cyclables.

	Total	Homme	Femme	18 - 34	35 - 49	50 - 64	65+	nFR	Fr
NPond	2313	909	1349	159	269	628	1257	680	1633
Pond	2313	1116	1146	733	597	528	455	925	1388
transport en commun.	16%	18%	14%	20%	16%	13%	14%	12%	19%
développement économique.	25%	28%	22%	21%	30%	26%	23%	28%	23%
gestion des travaux routiers.	21%	20%	21%	19%	18%	24%	22%	20%	21%
contrôle de la dette.	7%	6%	7%	7%	4%	8%	6%	7%	6%
propreté.	6%	5%	8%	3%	8%	6%	11%	6%	7%
coût des logements.	22%	19%	26%	26%	21%	20%	21%	22%	22%
développement des pistes cyclables.	3%	4%	2%	3%	3%	3%	3%	5%	2%

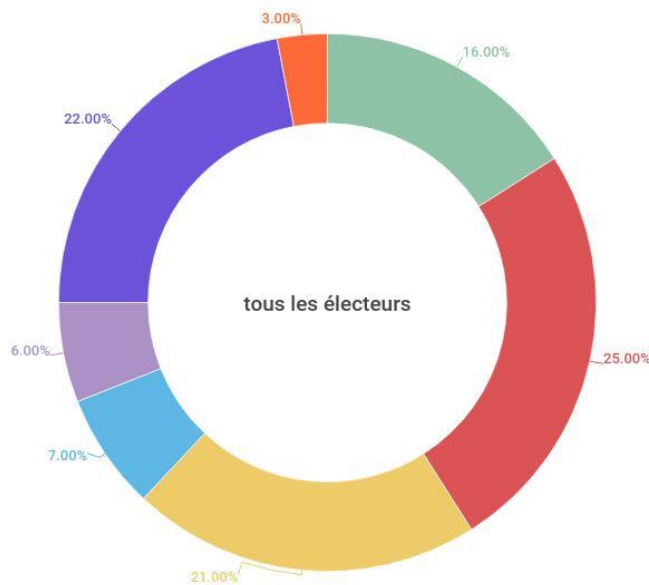
Selon vous, quel enjeu devrait être priorisé par le prochain maire de Montréal?



● transport en commun. ● développement économique. ● gestion des travaux routiers. ● contrôle de la dette. ● propreté. ● coût des logements. ● développement des pistes cyclables.


	Total	Anjou	Cote des Neige Notre Dame de Grace	Lachine	LaSalle	Le Plateau Mont Royal	Le Sud Ouest	Lile Bizard Sainte Genevieve	Mercier Hochelaga Maisonnette	Montreal Nord
NPond	2313	114	252	161	160	121	108	65	107	111
Pond	2313	97	243	147	161	128	114	63	96	112
transport en commun.	16%	21%	14%	20%	21%	27%	7%	7%	8%	13%
développement économique.	25%	27%	23%	30%	28%	26%	30%	34%	23%	27%
gestion des travaux routiers.	21%	20%	20%	22%	16%	14%	23%	17%	32%	16%
contrôle de la dette.	7%	11%	10%	4%	12%	3%	4%	14%	10%	2%
propreté.	6%	8%	11%	5%	4%	6%	10%	2%	3%	11%
coût des logements.	22%	13%	20%	19%	17%	22%	22%	11%	23%	31%
développement des pistes cyclables.	3%	1%	2%	1%	2%	2%	4%	15%	1%	0%

Selon vous, quel enjeu devrait être priorisé par le prochain maire de Montréal?



● transport en commun. ● développement économique. ● gestion des travaux routiers. ● contrôle de la dette. ● propreté. ● coût des logements. ● développement des pistes cyclables.

	Total	Outremont	Pierrefonds Roxboro	Riviere des Prairies Pointe aux Trembles	Rosemont La Petite Patrie	Saint Laurent	Saint Leonard	Verdun	Ville Marie	Villeray Saint Michel Parc Extension
NPond	2313	98	105	105	104	119	122	113	115	117
Pond	2313	137	125	78	102	116	119	119	129	137
transport en commun.	16%	12%	7%	23%	22%	6%	19%	20%	23%	20%
développement économique.	25%	17%	35%	25%	23%	32%	11%	19%	31%	17%
gestion des travaux routiers.	21%	12%	23%	33%	20%	24%	27%	19%	14%	21%
contrôle de la dette.	7%	4%	10%	3%	1%	11%	7%	4%	1%	10%
propreté.	6%	6%	6%	4%	11%	4%	7%	7%	4%	3%
coût des logements.	22%	48%	13%	12%	21%	22%	26%	25%	23%	27%
développement des pistes cyclables.	3%	1%	7%	0%	2%	1%	3%	6%	4%	3%



Méthodologie – note spéciale

L'échantillon des moins de 35 ans de ce sondage a un poids de 4,6. Bien que les résultats pondérés et non pondérés soient cohérents, cela devrait avertir le lecteur. Comme pour tous les sondages, les marges d'erreur dans les sous-échantillons sont plus grands que le résultat global.

À des fins de transparence, les résultats non pondérés montrent une course serrée entre l'ancien maire Coderre et l'actuel mairesse Plante.

Les résultats sont les suivants.

	décidé	enclins			
Coderre	743	146	889	38.4%	42.7%
Plante	654	205	859	37.1%	41.3%
autre	247	87	334	14.4%	16.0%
			0	0.0%	0.0%
			0	0.0%	0.0%
			0		
UD	669		231	10.0%	



Questionnaire

Q1. Tout d'abord, avez-vous 18 ans ou plus, êtes-vous citoyen canadien et avez-vous le droit de voter aux prochaines élections municipales ?

Composer 1 pour Oui (CONTINUER)

Composer 2 pour Non (MERCİ ET TERMINEZ)

Q2. Si une élection à la mairie avait lieu demain et que les candidats suivants se présentaient, pour qui voteriez-vous?

Valerie Plante de Projet Montréal (ALLER À Q4)

Denis Coderre d'Ensemble Montréal (PASSEZ À Q4)

quelqu'un d'autre (PASSEZ À LA Q4)

Indécis (DEMANDEZ Q3)

Q3. Même si vous êtes indécis, vers quel candidat pencheriez-vous pour devenir maire?

Valerie Plante de Projet Montréal (ALLER À Q4)

Denis Coderre d'Ensemble Montréal (PASSEZ À Q4)

Quelqu'un d'autre (PASSEZ À LA Q4)

Indécis (DEMANDEZ Q4)

Q4. Approuvez-vous ou désapprouvez-vous du travail accompli par Valérie Plante, la mairesse actuelle?

approuvez fortement

approuvez un peu

désapprouvez un peu

désapprouvez fortement

ne savez pas

Q5. Et approuvez-vous ou désapprouvez-vous du travail accompli par votre conseiller de district actuel dans son ensemble ?

approuvez fortement

approuvez un peu

désapprouvez un peu

désapprouvez fortement

ne savez pas

Q6. Et avez-vous une impression favorable ou défavorable de l'ancien maire, Denis Coderre?

Fortement favorable

Plutôt favorable

plutôt défavorable

Fortement défavorable

Je ne sais pas

Q7. Selon vous, quel enjeu devrait être priorisé par le prochain maire de Montréal?

le transport en commun.

le développement économique.

la gestion des travaux routiers.

le contrôle de la dette.

la propreté.

le coût des logements.

le développement des pistes cyclables.



**RECHERCHE
MAINSTREET**



Qc125.com