RECHERCHE MAINSTREET

338Canada

Quebec 2021

Au milieu de la deuxième vague

Partie C

Méthodologie

L'analyse dans ce rapport est basée sur les résultats d'une enquête menée sur deux jours, soit les 8 et 9 fevrier 2021, auprès de 1012 adultes âgé(e)s de 18 ans et plus et habitant en Quebec. Le sondage a été mené à l'aide d'entretiens téléphoniques automatisés (SVI Intelligent). Les répondants ont été interrogés sur des lignes fixes et des téléphones cellulaires. Le sondage vise à représenter la population adulte de la région selon le recensement de 2016.

La marge d'erreur du sondage est de ± 3,08% avec un niveau de confiance de 95%. Les marges d'erreur sont plus élevées dans chaque sous-échantillon.

La trame était composée du répertoire commercial de Recherche Mainstreet qui comprend à la fois les lignes fixes actuelles et les anciens répertoires portés sur des lignes cellulaires. Elle comprend également une composante aléatoire (RDD). Le répertoire contient 30% de lignes cellulaires et 70% de lignes fixes. L'échantillon aléatoire était composé de 80% de lignes cellulaires et de 20% de lignes fixes.

Les résultats ont été pondérés selon l'âge, le sexe, région et la langue maternelle.

RECHERCHE MAINSTREET

338Canada

Si le Québec tenait un référendum sur l'indépendance / la souveraineté, comment voteriez-vous?

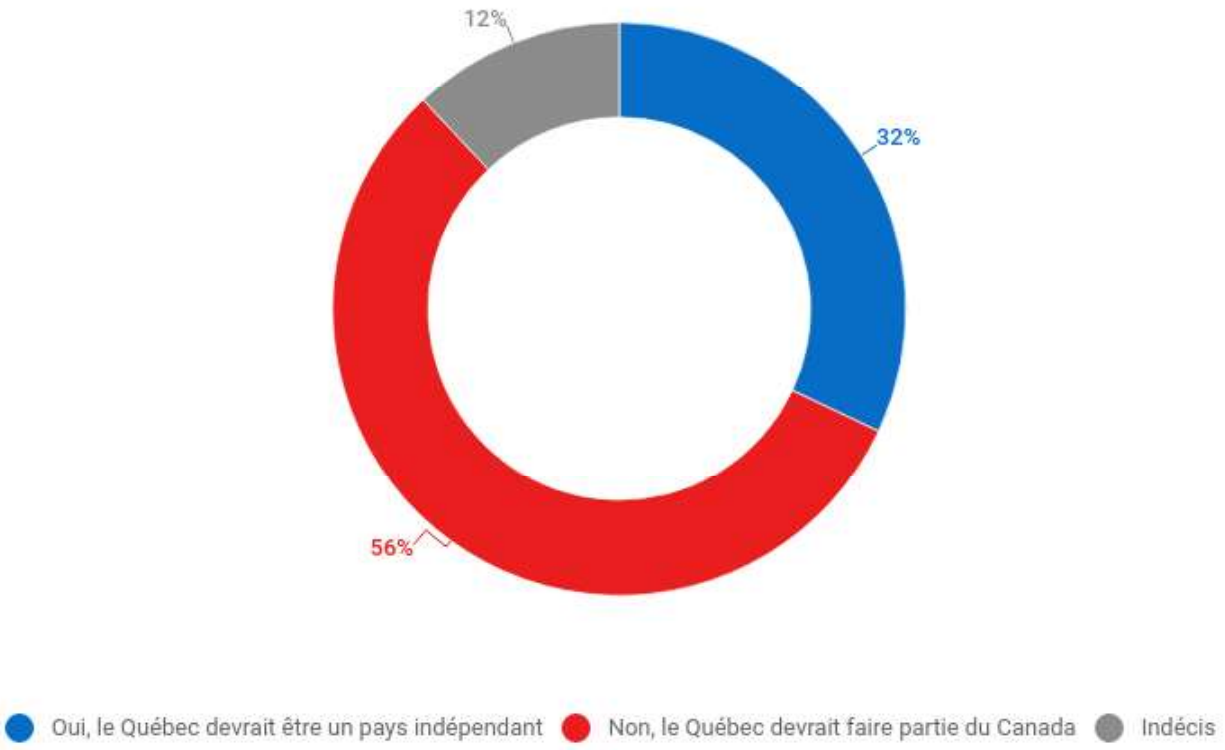

	Total	Hommes	Femmes	Autre	18-34	35-49	50-64	65+	Île de Montréal	Banlieue de Montréal	Québec RMR	RdQ	Français	Anglais
Oui, le Québec devrait être un pays indépendant	32%	37%	28%	27%	29%	31%	33%	35%	21%	32%	37%	38%	39%	6%
Non, le Québec devrait faire partie du Canada	56%	57%	55%	68%	65%	54%	54%	51%	73%	57%	55%	44%	47%	90%
Indécis	12%	6%	18%	4%	6%	15%	12%	14%	6%	10%	8%	18%	14%	4%
Fréquence non pondérée	1012	546	454	12	214	365	286	147	468	194	188	162	926	86
Fréquence pondérée	1012	493	505	14	259	243	280	230	263	253	111	385	789	223

La montée d'un mouvement indépendantiste en Alberta ou dans l'ouest canadien vous rend-elle plus ou moins susceptible d'appuyer l'indépendance du Québec?

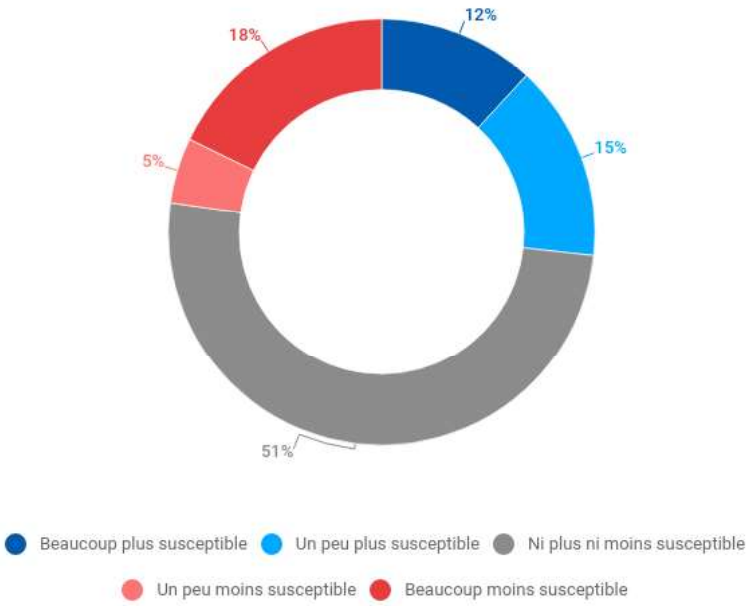

	Total	Hommes	Femmes	Autre	18-34	35-49	50-64	65+	Île de Montréal	Banlieue de Montréal	Québec RMR	RdQ	Français	Anglais
Beaucoup plus susceptible	12%	11%	13%	2%	7%	11%	14%	15%	9%	13%	19%	11%	14%	6%
Un peu plus susceptible	15%	16%	13%	41%	15%	12%	14%	17%	11%	11%	10%	21%	17%	6%
Ni plus ni moins susceptible	51%	53%	49%	37%	58%	60%	46%	39%	47%	54%	49%	52%	53%	43%
Un peu moins susceptible	5%	3%	7%	2%	3%	5%	5%	6%	7%	6%	5%	3%	3%	10%
Beaucoup moins susceptible	18%	18%	17%	18%	16%	11%	20%	23%	25%	16%	17%	13%	13%	34%
Fréquence non pondérée	1012	546	454	12	214	365	286	147	468	194	188	162	926	86
Fréquence pondérée	1012	493	505	14	259	243	280	230	263	253	111	385	789	223

	Total	CAQ	PLQ	PQ	QS	Autre	Indécis
Beaucoup plus susceptible	12%	16%	9%	18%	9%	2%	5%
Un peu plus susceptible	15%	18%	5%	18%	17%	21%	9%
Ni plus ni moins susceptible	51%	51%	42%	54%	54%	50%	61%
Un peu moins susceptible	5%	4%	10%	3%	2%	1%	8%
Beaucoup moins susceptible	18%	12%	34%	7%	19%	25%	16%
Fréquence non pondérée	1012	456	152	109	132	64	99
Fréquence pondérée	1012	441	184	99	109	64	115

Si le Québec tenait un référendum sur l'indépendance / la souveraineté, comment voteriez-vous?

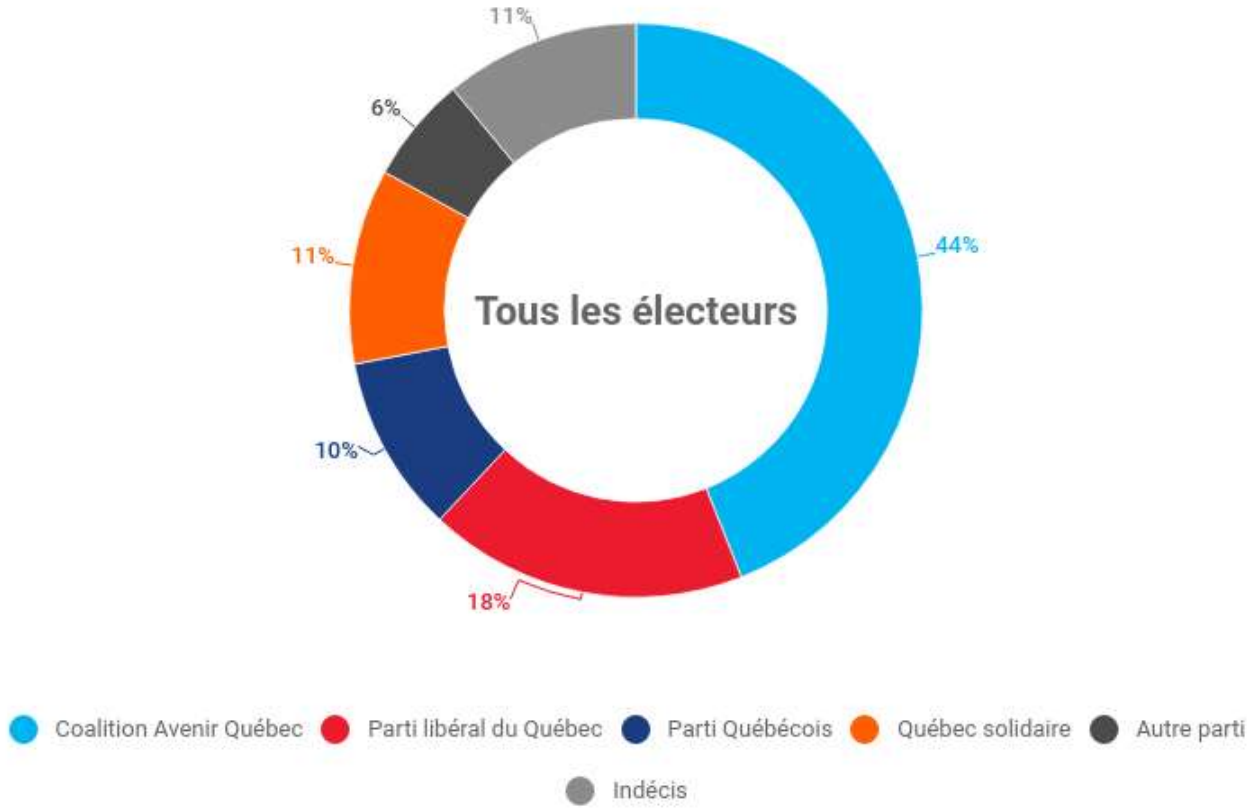

	Total	CAQ	PLQ	PQ	QS	Autre	Indécis
Oui, le Québec devrait être un pays indépendant	32%	35%	5%	81%	42%	17%	20%
Non, le Québec devrait faire partie du Canada	56%	51%	94%	13%	48%	71%	52%
Indécis	12%	14%	1%	6%	10%	12%	28%
Fréquence non pondérée	1012	456	152	109	132	64	99
Fréquence pondérée	1012	441	184	99	109	64	115

Question d'écran: Pour commencer, dites-nous si vous avez plus de 18 ans et si vous avez le droit de voter? Oui, Non [Merci et fin], Incertain ou Je ne me souviens pas [Merci et fin]

Q1. Si une élection Fédéral avait lieu aujourd'hui, comment voteriez-vous?

Party Liberal dirigée par Justin Trudeau
Parti Conservateur dirigée par Erin O'Toole
Bloc Quebecois dirigée par Yves-Francois Blanchet
Parti Nouveau Democratic dirigée par Jagmeet Singh
Parti Verte dirigée par Annamie Paul
Parti Populaire dirigée par Maxime Bernier
Un autre parti ou autre candidat
si vous êtes Indécis ou indécise

Q2. Si une élection provinciale au Québec avait lieu aujourd'hui, comment voteriez-vous?

Coalition Avenir Québec dirigée par François Legault
Parti libéral du Québec dirigé par Dominique Anglade
Parti québécois dirigé par Paul St-Pierre Plamondon
Québec Solidaire, dirigé par Manon Massé et Gabriel Nadeau-Dubois
Un autre parti ou autre candidat
si vous êtes Indécis ou indécise [à Q3]

Q3. Même si vous n'êtes pas décidé ou certain, vers qui vous penchez-vous pour le vote?

Appuyer sur 1 pour la Coalition Avenir Québec dirigée par François Legault
Appuyer sur 2 pour le Parti libéral du Québec dirigé par Dominique Anglade
Appuyer sur 3 pour le Parti québécois dirigé par Paul St-Pierre Plamondon
Appuyer sur 4 pour Québec Solidaire, dirigé par Manon Massé et Gabriel Nadeau-Dubois
Appuyer sur 5 pour Un autre parti ou candidat
Appuyer sur 6 pour si vous êtes Indécis ou indécise

Q4. Si le Québec tenait un référendum sur l'indépendance / la souveraineté, comment voteriez-vous?

Oui, le Québec devrait être un pays indépendant
Non, le Québec devrait faire partie du Canada
Indecis

Q5. La montée d'un mouvement indépendantiste en Alberta ou dans l'ouest canadien vous rend-elle plus ou moins susceptible d'appuyer l'indépendance du Québec?

Beaucoup plus susceptible
Un peu plus susceptible
Ni plus ni moins susceptible
Un peu moins susceptible
Beaucoup moins susceptible

RECHERCHE MAINSTREET

338Canada