

MAINSTREET RESEARCH

Sondage dans Jean-Talon

À propos de Mainstreet

Se distinguant par la taille importante des échantillons de ses sondages, Mainstreet offre des coups de sonde précis de l'opinion publique; elle a d'ailleurs prédit l'élection d'un gouvernement caquiste majoritaire au Québec et d'un gouvernement conservateur majoritaire en Ontario. Mainstreet est la maison de sondage qui a offert les prédictions les plus précises pour plusieurs élections au fil des 18 ans. De plus, elle a été la seule maison de sondage à avoir prédit correctement l'élection d'un gouvernement libéral majoritaire lors des élections fédérales de 2015.

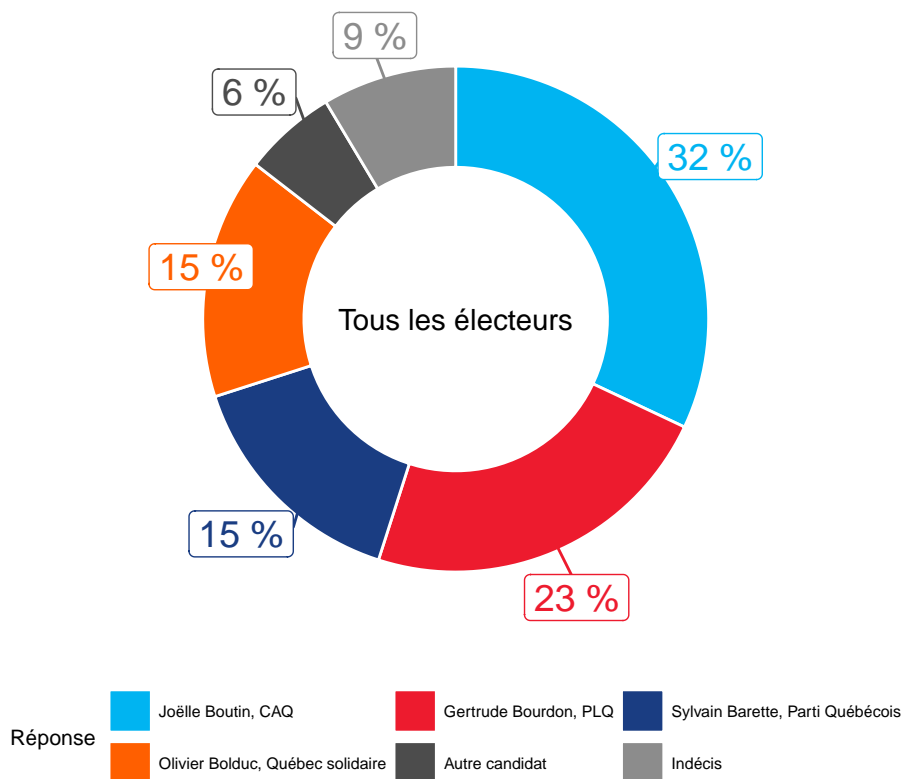
Méthodologie

Le 27 novembre 2019, Mainstreet a sondé un échantillon aléatoire de 607 personnes âgées de 18 ans ou plus et vivant dans la circonscription de Jean-Talon. Le sondage a été réalisé à partir d'appels faits par réponse vocale interactive. Les répondants du sondage ont été rejoints via une ligne téléphonique terrestre ou cellulaire. Les réponses ont été pondérées statistiquement en utilisant les renseignements démographiques recueillis dans le cadre du recensement de 2016.

La marge d'erreur du sondage est de 3,96%, à un niveau de confiance de 95%. Les marges d'erreur augmentent pour chaque sous-ensemble.

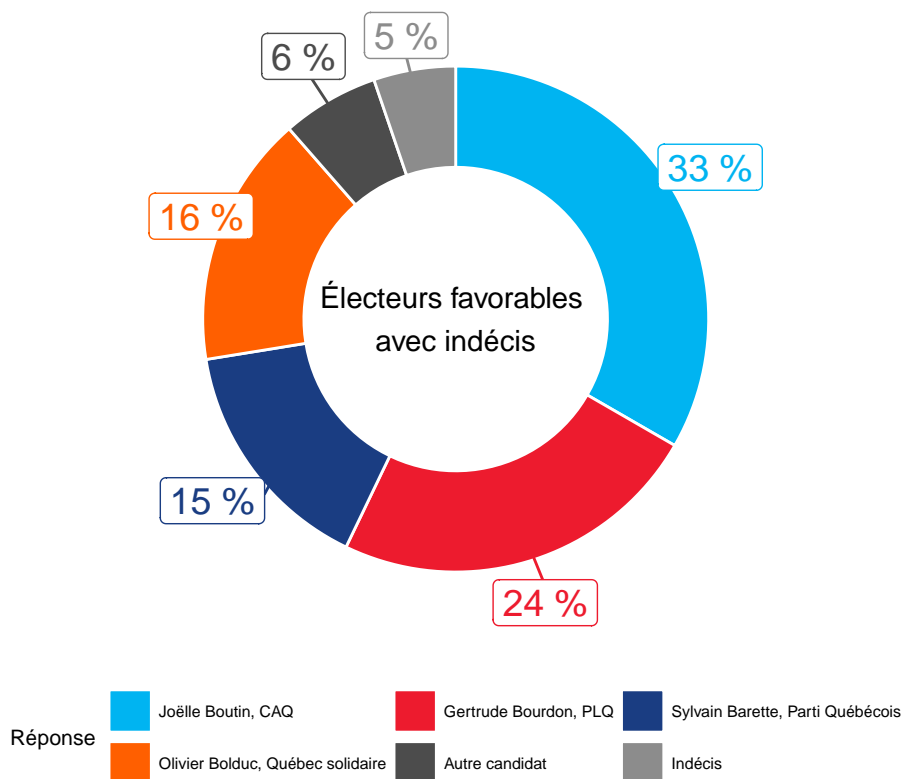
Les totaux pourraient ne pas toujours arriver à 100 % en raison des arrondissements.

Comme vous le savez, une élection partielle provinciale aura lieu le 2 décembre dans votre circonscription de Jean-Talon. Si cette élection avait lieu aujourd’hui, pour quelle personne candidat voteriez-vous? (Tous les répondants)



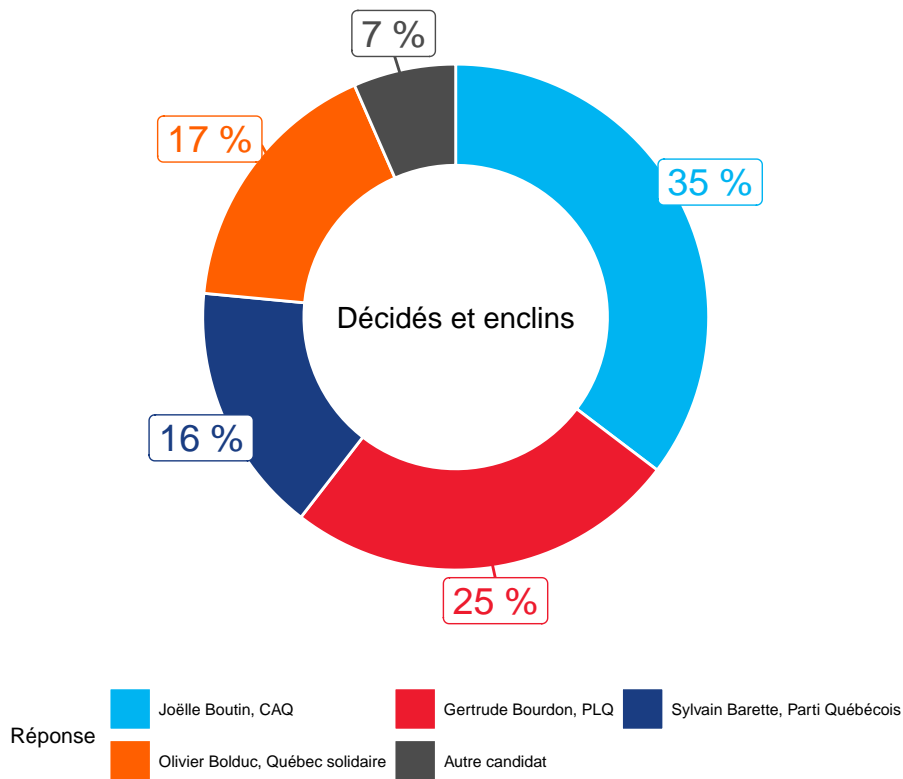
	Genre			Âge			
	Total	Hommes	Femmes	18-34	35-49	50-64	65+
Joëlle Boutin, CAQ	32%	30.4%	33.6%	21%	32.9%	39.6%	33.8%
Gertrude Bourdon, PLQ	22.9%	19.8%	25.8%	10%	26.5%	23.8%	32.3%
Sylvain Barette, Parti Québécois	15.1%	16.3%	14%	24.7%	8.3%	8.9%	21.1%
Olivier Bolduc, Québec solidaire	15.4%	15.8%	15.1%	29.7%	20.8%	6.4%	3.5%
Autre candidat	5.9%	9.8%	2.3%	11%	4.1%	4.9%	3.7%
Indécis	8.6%	7.9%	9.2%	3.7%	7.3%	16.4%	5.6%
Fréquence non pondérée	607	304	303	24	94	150	339
Fréquence pondérée	607	295	312	148	166	166	126

Comme vous le savez, une élection partielle provinciale aura lieu le 2 décembre dans votre circonscription de Jean-Talon. Si cette élection avait lieu aujourd’hui, pour quelle personne candidat voteriez-vous? (Électeurs favorables avec indécis)



	Genre			Âge			
	Total	Hommes	Femmes	18-34	35-49	50-64	65+
Joëlle Boutin, CAQ	33.3%	31.2%	35.3%	21%	32.9%	43%	35.6%
Gertrude Bourdon, PLQ	23.8%	20.4%	27.1%	10%	27.5%	25.3%	33.4%
Sylvain Barette, Parti Québécois	15.3%	16.7%	14%	24.7%	8.3%	9.4%	21.3%
Olivier Bolduc, Québec solidaire	16.1%	16.3%	15.9%	29.7%	21.8%	7.9%	3.5%
Autre candidat	6.2%	9.9%	2.7%	11%	4.1%	5.6%	4%
Indécis	5.2%	5.5%	5%	3.7%	5.4%	8.7%	2.3%
Fréquence non pondérée	607	304	303	24	94	150	339
Fréquence pondérée	607	295	312	148	166	166	126

Comme vous le savez, une élection partielle provinciale aura lieu le 2 décembre dans votre circonscription de Jean-Talon. Si cette élection avait lieu aujourd’hui, pour quelle personne candidat voteriez-vous? (décidés et enclins)



	Genre			Âge			
	Total	Hommes	Femmes	18-34	35-49	50-64	65+
Joëlle Boutin, CAQ	35.3%	33.2%	37.4%	21.8%	34.8%	47.1%	36.4%
Gertrude Bourdon, PLQ	25.1%	21.7%	28.4%	10.3%	29%	27.7%	34.1%
Sylvain Barette, Parti Québécois	16%	17.5%	14.6%	25.6%	8.8%	10.3%	21.8%
Olivier Bolduc, Québec solidaire	16.9%	17.2%	16.7%	30.8%	23%	8.7%	3.6%
Autre candidat	6.6%	10.4%	2.9%	11.5%	4.4%	6.2%	4.1%
Fréquence non pondérée	581	293	288	23	89	137	332
Fréquence pondérée	581	283	298	142	159	159	120