



RECHERCHE
MAINSTREET
RESEARCH

JOLIETTE

juin 2018



préparé exclusivement
pour




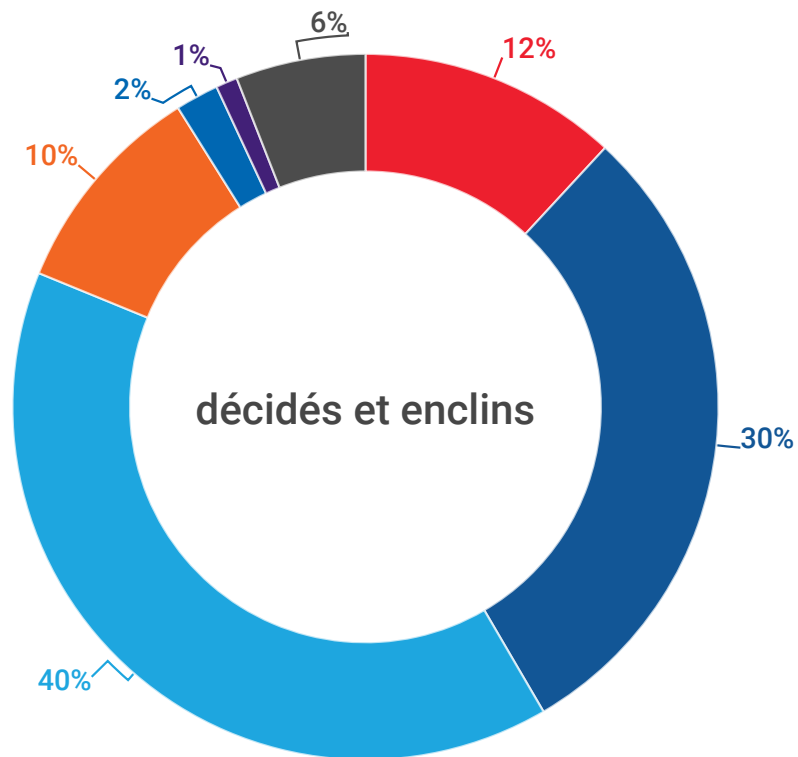
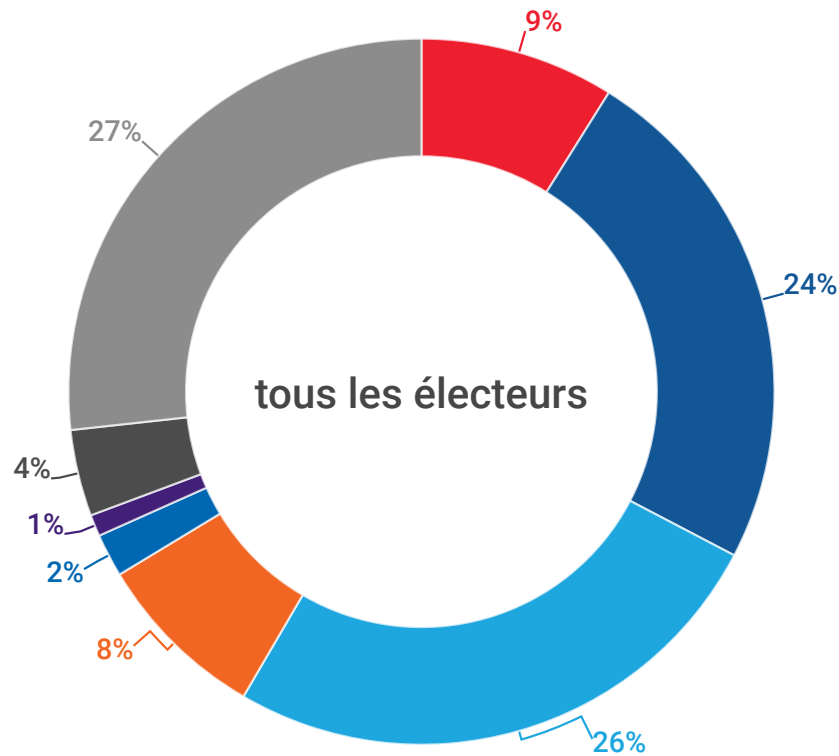
Qc125.com

À propos de Mainstreet

Avec 20 ans d'expérience en politique aux trois niveaux de gouvernement, le président et PDG Quito Maggi est un commentateur respecté sur les affaires publiques canadiennes.

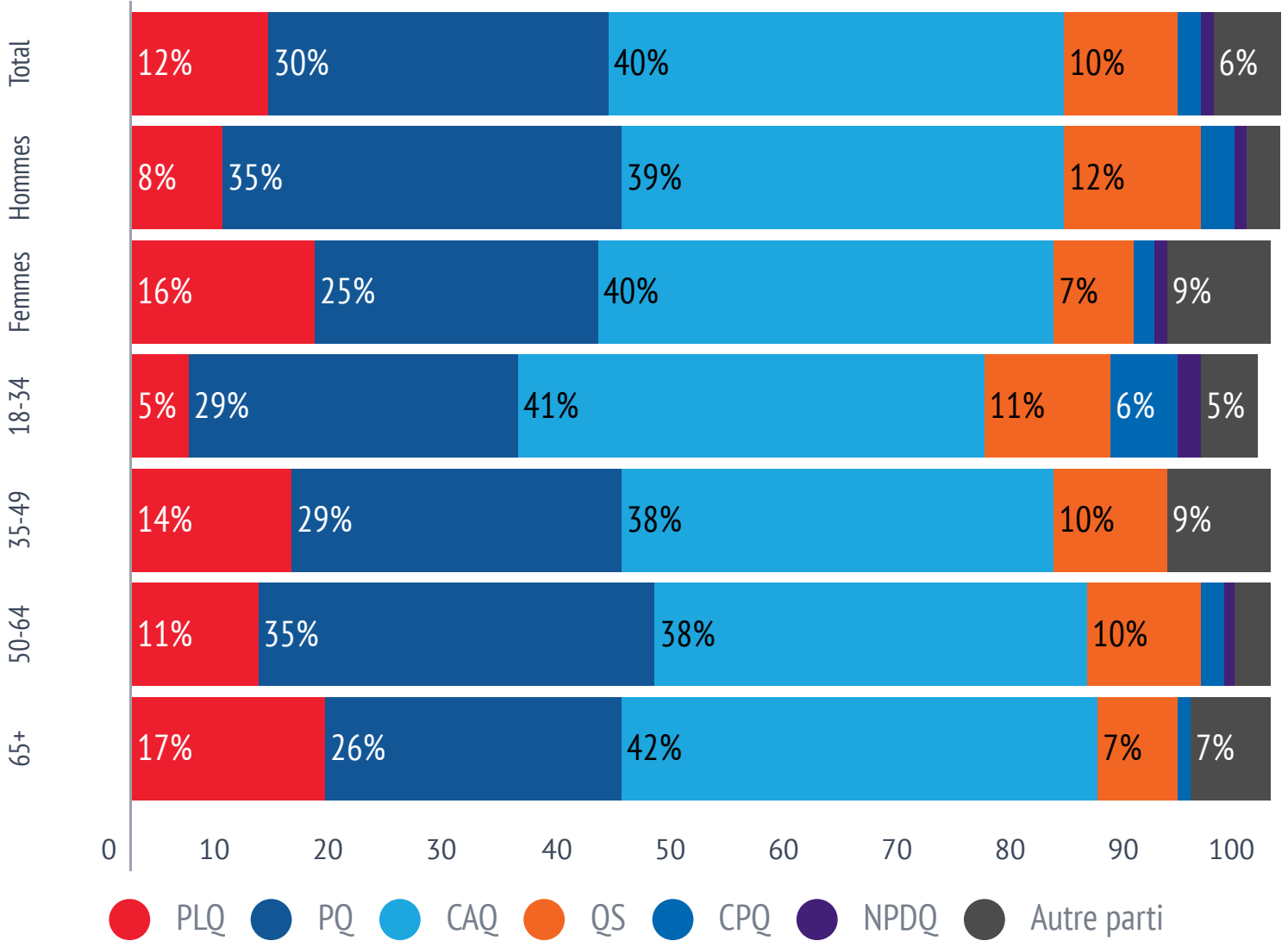
Mis à part d'autres sondeurs par la grande taille de ses échantillons, Recherche Mainstreet a pu générer des réflexions précises de l'opinion publique, ayant présagé la formation d'un gouvernement NPD majoritaire en Alberta, d'un gouvernement libéral majoritaire en Colombie-Britannique et d'un gouvernement libéral majoritaire en Ontario. Mainstreet a été l'entreprise de sondage la plus précise lors de plusieurs élections partielles ainsi que pendant l'élection municipale torontoise la plus récente. Plus récemment, Recherche Mainstreet a été la seule entreprise de sondage d'avoir correctement présagé une victoire majoritaire des libéraux aux élections fédérales de 2015.

Si une élection provinciale avait lieu aujourd'hui, pour quel parti voteriez-vous?



Si une élection provinciale avait lieu aujourd'hui, pour quel parti voteriez-vous?

(décidés et enclins)



Méthodologie

L'analyse de ce rapport repose sur les résultats d'un sondage réalisé le 23 juin 2018 auprès d'un échantillon de 628 adultes, âgés de 18 ans et plus, résidant dans la circonscription de Joliette. Les lignes terrestres et cellulaires étaient comprises dans le sondage. Les réponses ont été pondérées statistiquement en utilisant les renseignements démographiques recueillis dans le cadre du recensement de 2016.

Il a été mené par Mainstreet Research et été commandité par QC125.com.

Au moins deux tentatives d'entrevue ont été faites à chaque numéro de téléphone de l'échantillon. De plus, les entrevues ont été réparties le plus uniformément possible durant la période de collecte.

Les totaux pourraient ne pas toujours arriver à 100 % en raison des arrondissements.

La marge d'erreur du sondage est de +/- 3.9%, 19 fois sur 20, pour l'ensemble de l'échantillon. Les marges d'erreur augmentent pour chaque sous-ensemble. Les marges d'erreur sont plus élevées dans chaque sous-échantillon.

En plus des erreurs d'échantillonnage, il faut garder à l'esprit que la formulation des questions et les difficultés pratiques liées à la réalisation d'un sondage peuvent introduire une erreur ou un biais dans les résultats des opinions recueillies. De plus, tous les échantillonnages et toutes les enquêtes par sondage peuvent comporter d'autres sources d'erreurs, y compris, mais sans s'y limiter, les erreurs de couverture et les erreurs de mesure.

Tableaux de Données

Lors de la prochaine élection, pour quel candidat voterez-vous? (tous les électeurs)

	Total	Hommes	Femmes	18-34	35-49	50-64	65+
PLQ, Couillard	9%	6%	11%	5%	11%	7%	12%
PQ, Lisée	24%	31%	18%	25%	24%	27%	21%
CAQ, Legault	26%	32%	21%	30%	13%	30%	32%
QS, Massé et Nadeau-Dubois	8%	10%	5%	10%	8%	8%	4%
CPQ, Pouliot	2%	3%	1%	5%	-	1%	1%
NPDQ, Fortin	1%	1%	1%	1%	-	1%	-
Autre parti	4%	2%	5%	3%	7%	1%	5%
Indécis	27%	16%	38%	20%	37%	25%	26%
Fréquence non pondérée	628	242	386	60	19	242	307
Fréquence pondérée	628	309	319	153	152	189	134

(électeurs favorables avec indécis)

	Total	Hommes	Femmes	18-34	35-49	50-64	65+
PLQ, Couillard	10%	7%	13%	5%	11%	9%	15%
PQ, Lisée	26%	32%	19%	27%	24%	29%	22%
CAQ, Legault	33%	35%	31%	37%	31%	31%	35%
QS, Massé et Nadeau-Dubois	8%	11%	6%	10%	8%	9%	6%
CPQ, Pouliot	2%	3%	1%	5%	-	1%	1%
NPDQ, Fortin	1%	1%	1%	1%	-	1%	-
Autre parti	5%	2%	7%	5%	7%	2%	6%
Indécis	15%	9%	22%	9%	18%	18%	15%
Fréquence non pondérée	628	242	386	60	19	242	307
Fréquence pondérée	628	309	319	153	152	189	134

(décidés et enclins)

	Total	Hommes	Femmes	18-34	35-49	50-64	65+
PLQ, Couillard	12%	8%	16%	5%	14%	11%	17%
PQ, Lisée	30%	35%	25%	29%	29%	35%	26%
CAQ, Legault	40%	39%	40%	41%	38%	38%	42%
QS, Massé et Nadeau-Dubois	10%	12%	7%	11%	10%	10%	7%
CPQ, Pouliot	2%	3%	2%	6%	-	2%	1%
NPDQ, Fortin	1%	1%	1%	2%	-	1%	-
Autre parti	6%	3%	9%	5%	9%	3%	7%
Fréquence non pondérée	523	217	306	54	16	196	257
Fréquence pondérée	532	281	250	139	124	154	114

